















Möbelaufbereitung einer Kommode

Werkzeugliste

| Bezeichnung | Produkt | Art. Nr. |
|---|---|----------|
| Japansäge |  | 6951000 |
| Handschleifer dreieckig |  | 5884000 |
| Für den ersten Schliff: Schleifpapier, Körnung 240 |  | 2253000 |
| Für den zweiten Schliff Schleifpapier, Körnung 80 |  | 2070000 |
| Für den letzten Schliff Schleifpapier, Körnung 180 |  | 2252000 |
| Handschleifer |  | 5894000 |
| Haft-Handschleifer-Set |  | 2892000 |
| Einhand-Rahmenbandspanner |  | 3681000 |
| Schleifvlies-Pad, für den Zwischenschliff |  | 5898000 |
| Universalwinkel |  | 5205000 |
| Innenmaß-Adapter für Zollstöcke |  | 5223000 |
| Tacocraft 7 |  | 7089000 |
| Federzwinge |  | 3630000 |
| Einhandzwinge Pro |  | 3030000 |

Gebraucht werden außerdem: Handkreissäge und Führungsschiene, Exzenterschleifer

Materialliste

| Material |
|---|
| Alte Kommode oder altes Möbelstück |
| Wiener Geflecht |
| Schraubendreher und Zange |
| Farben: RAL:150 40 10 Filzgrün und eine Anthrazitfarbe (optional) |
| Schaumstoffrollen und Pinsel |
| Kanthölzer für den Sockel |
| Holzleim und Möbel Restauro Öl |